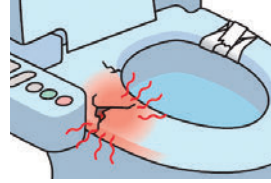
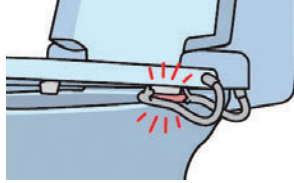
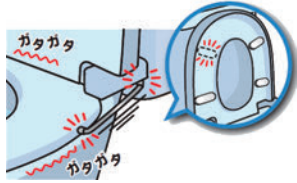

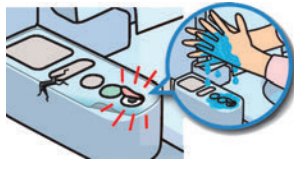


1 事象

- ①便座のゴム足が外れ、ガタつきがある。
- ②便座コードがねじれ、便座に挟まっている。
- ③便座にひびや割れがある。
- ④便座が異常に熱いときや冷たいときがある。



- ⑤水漏れしている。(電子部品の被水)
- ⑥シールめくれやひび(電子部品の被水)がある。
- ⑦電源コードが熱くなっている。
- ⑧電源プラグ差込部の発熱、変色がある。



2 原因

長期使用による部品の劣化。

3 メンテナンスしないとこうなる

出火



火傷



漏電・感電

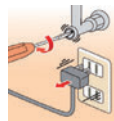


階下漏水



4 対応(応急、恒久)

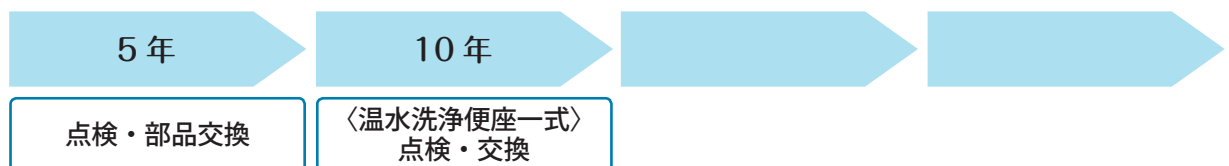
取り急ぎ、電源プラグを抜き、止水栓を閉めてください。



直ちに住宅メーカーに手直しを依頼してください。下記メンテナンススケジュールをご参考に、部品交換又は本体交換のご検討をお願いいたします。



5 メンテナンススケジュール(目安)



イラスト引用：一般社団法人 日本レストルーム工業会 【安全啓発ちらし「重大事故防止のためのお願い」】