


DIYに必要な 道具と洗剤

DIYや点検、お手入れに必要な道具、洗剤です。ご家庭にもあるものから専用の道具まであります。道具をそろえていくのもDIYの楽しみです。少しずつそろえていきましょう。

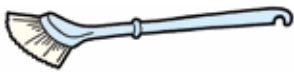
● 日常そろえておきたい道具など

日常のお手入れやありがちな修理に必要です。また、用意しておく、いざというとき重宝します。



ドライバー

プラスドライバーは部品の交換や調整に必要です。No.2というサイズが一般的です。マイナスドライバーは水栓を修理する前に止水栓を閉じるときに使います。



トイレブラシ

便器のお掃除に使います。柄の長い方が奥まで届いて便利です。



サッシブラシ

サッシや網戸のレールの掃除に使います。



デッキブラシ

玄関のアプローチのお手入れに使います。



バケツ

洗剤の水溶液を作ったり、水回りの修理に使います。



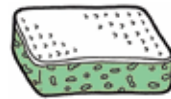
ラバーカップ(吸引カップ)

トイレなどの排水管が詰まったときに使います。トイレ専用とそれ以外の場所用(洗面台、流し台など)があります。



ゴム手袋

手の荒れやケガの防止に役立ちます。



スポンジ

水回りのお手入れに使います。機器に傷が付かないよう、研磨剤が入っていないものをおすすめです。

● 修理に必要な道具など

修理内容によって必要になってきます。そのときに準備しましょう。



紙押さえローラー

壁紙の補修で余分な糊を押し出したり平らに仕上げるのに使います。補修材とセットになったものもあります。500円～



洗車ブラシ

毛がやわらかいので、玄関アプローチなど洗剤を広い面積に塗布するのにあると便利です。500円～



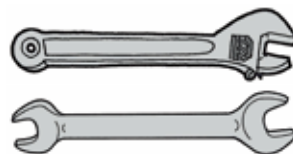
マスキングテープ

床の補修など、補修材が他に付かないように保護します。100円～



チャンネルブラシ

タイルの目地の掃除にあると便利です。300円～



モンキーレンチ またはスパナ

ドアクローザーの調整やトイレタンクの金具を外すのに使います。800円～



ワイヤーブラシ

ガスコンロのバーナーキャップの掃除に使います。300円～



脚立

背が届かない場合に用います。6,000円～

● 日常そろえておきたい家庭用の洗剤・洗浄剤

幅広く使える家庭用の洗剤です。



台所用合成洗剤(中性)

キッチン回りのお手入れに使います。



住宅用合成洗剤(アルカリ性)

キッチン回りのしつこい油污れのお手入れに使います。



トイレ用合成洗剤(中性)

トイレ回りのお手入れに使います。



浴室用合成洗剤(中性)

浴室回りのお手入れに使います。



クリームクレンザー

キッチンや浴室の頑固な汚れを落とすときに使います。



排水管パイプ用洗浄剤

キッチンや洗面化粧台、浴室パイプの排水の掃除用です。使用後は液が残らないよう水でしっかりと洗い流してください(記載されている使用説明をよく読んでお使いください)。



浴室用カビ取り用洗浄剤(アルカリ性)

浴室のカビの除去に使います。

まぜるな危険

市販されている洗剤や漂白剤で「まぜるな危険」と表示されているものがあります。塩素系漂白剤に酸性の洗剤などを混ぜると猛毒の塩素ガスが発生し大変危険です。

● 専用の潤滑剤・補修剤など



エフロ専用洗剤

エフロ(白華)の洗浄に使います。1,000円～



シリコンスプレー

金属どうしがすれる場所の潤滑や、レールの潤滑用です。つけ過ぎるとほこりが付着しますので、塗布したら余分な油はウエスなどでふき取ります。500円～



鍵穴のクスリII

鍵穴の潤滑に使います。一般的な横穴タイプに使います。940円～



無水エタノール(消毒用アルコール)

カビの除去に使います。薬局で売っています。火気に十分注意してください。1,000円～



壁紙の補修キット(クロス専用のり)

壁紙のはがれ補修に使います。500円～



ジョイントコーク

壁紙と造作材のすきまの補修に使います。範囲が小さければ壁紙の補修キットが使いやすいです。500円～



フローリング補修セット

フローリングのキズの補修に使います。1,000円～



敷居スベリ

敷居に使うものですが、鴨居と襖の音鳴りの解消にも代用できます。300円～