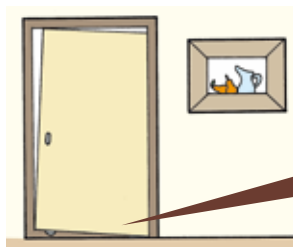


室内建具

現象 03 トイレや洗面所の引戸の鍵が掛かりにくい

原因 ▶ 引戸の戸車の左右バランスがくるい、引戸が傾いて、鍵と受けの位置がずれる



隙間が原因で鍵が掛からなくなる

左右のバランスが悪い

経年により、引戸の戸車の左右バランスがくるい、引戸が傾き、建付けが悪くなります。建付けが悪くなると鍵と受けの位置もずれ、鍵が掛かりにくくなります。

DIY ▶ ドライバーにて戸車・枠受け金具を調整

DIY難易度
簡単



DIY作業時間
10～15分

用意するもの



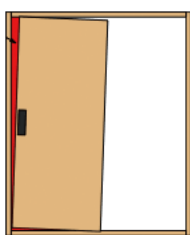
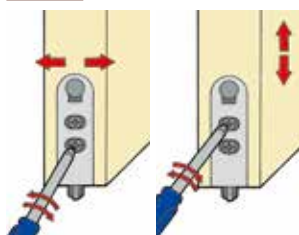
プラスドライバー

DIYにかかる費用

0円

専門業者への作業依頼費用
(部品・材料費は除く) / 6,000円～

手順



01 建付けの調整
建具と枠のズレ方向をもとに戸車の調整を行います。建具本体は自重により左右どちらかが下がってます。上図ではA部を少しずつ上げて水平にします。



02 建付けを直しても鍵が掛かりにくい場合
鎌錠の掛かりを確認しながら枠受け金具の調整を行います。



03 施開錠ツマミを動かし、錠の掛かりを確認します。

(注) 調整の機構はメーカーにより異なります。

ポイント ▶ 枠受け金具の調整は、ミリ単位で調整・確認を繰り返し調整ネジは、無理に回し過ぎないようにしてください。

日頃のお手入れ

敷居レールのゴミはシリコンスプレーを吹きつけた布で拭き取ってください。

COLUMN

鎌錠を出しながらの開け閉めは行わないでください。破損してしまいます。