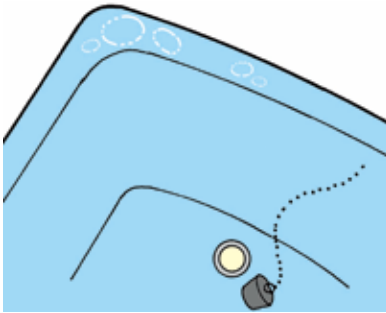


現象 18 浴槽上面に汚れが付着し、白い輪が点在する

原因 石けんや人体から出る脂肪酸と、水道水に含まれる金属イオンが結合し、金属石けんが発生する



汚れが軽いうちは、お風呂の洗剤で簡単に落ちます。落ちにくい頑固な汚れは、からだの脂肪分や石けんと水道水中に含まれているカルシウムなどの金属成分が反応してできたものです。長期的に蓄積したこの白っぽい汚れを「金属石けん」と呼びます。

これは無機質のため一般のお風呂の洗剤など中性洗剤では落とすことができません。

DIY こびりついてしまった汚れを除去する

DIY難易度

やや難しい



DIY作業時間

20～30分

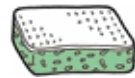
用意するもの

DIYにかかる費用

浴室用合成洗剤（中性）／200円～

専門業者への作業依頼費用

（部品・材料費は除く）／15,000円～



スポンジ



浴室用合成洗剤
（中性）

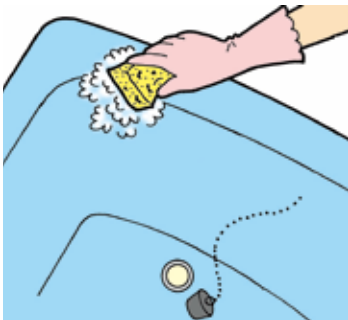


やわらかい布



ゴム手袋

手順



01 浴室用中性洗剤を散布し、2～3分ほどおきます。

02 柔らかいスポンジに水を含ませ軽く絞り、軽くこすります。

03 洗剤をよく洗い流します。※落ちにくい場合は、クリーナー（研磨剤不使用）をおすすめします。

ポイント

- ・クリームクレンザーなど研磨剤が入った洗剤を使うのはやめましょう。長く使っているうちに、浴槽の表面を傷つけてしまう恐れがあります。
- ・高性能スポンジや両面スポンジの固い面、ネットスポンジを使うと、かえって表面を傷つけることになります。浴槽のお手入れには、ごく一般的なポリウレタンのやわらかいスポンジをおすすめします。

日頃のお手入れ

楽しくきれいな浴室を目指すなら、まだ濡れているうちに手早く汚れを落とすこと。この一手間が頑固な汚れを未然に防ぎます。



COLUMN

酢・レモン汁やクエン酸には金属石けんの原因にもなっているカルシウムを溶かしやすくする効果があります。クエン酸を含んだ市販の洗剤もよく見かけるようになりました。



ウロコクリーナー（株）ビアンコジャパン製